

## Produktinformation

00 21 41

### Werkzeugkoffer "BIG Twin Move" Elektro 63-teilig



- Bestückt mit 14 KNIPEX-Werkzeugen, insgesamt 63 Markenwerkzeugen, teilweise VDE-geprüft nach DIN EN 60900
- Insgesamt 95 Steckmöglichkeiten
- Max. Zuladung: 30 kg
- 38 Liter Fassungsvermögen
- Bodenschale, per Druckknopf fixierbar, Höhe 58 mm, durch flexible Einsätze unterteilbar und Abdecktafel mit 13 Werkzeugtaschen
- Frei stehend in allen Öffnungslagen durch beidseitig angebrachte, rastende Deckelhalter mit Scharniermechanik, Winkel frei einstellbar
- Herausnehmbares Dokumentenfach und herausnehmbare Werkzeugtafeln aus schmutzabweisenden PP-Hohlkammerplatten mit 13 bestückbaren Werkzeugtaschen
- Beschriftungsfeld mit zwei Aufklebern zur individuellen Kennzeichnung
- Im Boden eingelassener Teleskopgriff sowie zwei außen liegende, leicht laufende Skater-Rollen
- Strapazierfähige Ausführung aus ABS-Material, schwarz
- Umlaufender Aluminiumrahmen mit fest montierter, stabiler, beidseitig bestückbarer Mittelwand, mit vielseitigen Einsteckmöglichkeiten durch elastische Schlaufen und zwölf kleinen Taschen
- Metallscharniere
- Dreistelliges Zahlenschloss zum sicheren Verschließen des Koffers
- Je zwei Metall-Kippschlösser zur Fixierung des Deckels und des Bodens
- Ein- oder beidseitig zu öffnen; Boden und Deckel lassen sich unabhängig voneinander öffnen










#### Allgemein










Artikel-Nr.	00 21 41
EAN	4003773082118
Gewicht	12.960 g
Abmessungen	277 x 437 mm
REACH- Konformität	enthält keine SVHC
RoHS- Konformität	nicht anzuwenden

#### Technische Attribute

Abmessung Breite außen (innen)	520 mm (490 mm)
Abmessung Höhe außen (innen)	435 mm (370 mm)
Abmessung Tiefe außen (innen)	290 mm (110 mm) / (100 mm)

#### Lieferumfang

08 26 145	x Spitz-Kombizange (145 mm) ⚠ 1000V  
12 52 195 SB	x KNIPEX PreciStrip16® Automatische Abisolierzange (0,08 - 16 mm²)
13 86 200	x Elektro-Installationszange (Ø 15 mm / 50 mm²) ⚠ 1000V   
16 95 01 SB	x KNIPEX ErgoStrip® Universal-Abmantelungswerkzeug für Rechtshänder (Ø 8,0 – 13,0 mm) 
86 03 180	x Zangenschlüssel Zange und Schraubenschlüssel in einem Werkzeug (180 mm) 

<b>Lieferumfang</b>	
97 53 04	x Selbsteinstellende Crimpzange für Aderendhülsen mit Seiteneinführung (0,08 – 10 + 16 mm <sup>2</sup> ) MMM 
98 20 35 SL	x Schraubendreher (Slim) für Schlitzschrauben (0,6 x 3,5 x 100 mm) ⚡ 1000V 
98 25 01 SL	x Schraubendreher (Slim) für Kreuzschlitzschrauben Pozidriv® (PZ1 x 80 mm) ⚡ 1000V 
98 52	x Kabelmesser (185 mm) ⚡ 1000V
00 11 01	x Knipex KNIPEX TwinKey® Schaltschrankschlüssel Der Standard Schaltschrankschlüssel (92 mm)
26 26 200	x Knipex Flachrundzange mit Schneide (Storchschnabelzange) (200 mm) ⚡ 1000V   $\angle 40^\circ$ 
70 06 160	x Knipex Seitenschneider (160 mm) ⚡ 1000V 
74 06 200	x Knipex Kraft-Seitenschneider (200 mm) ⚡ 1000V 
87 01 180	x Knipex KNIPEX Cobra® Hightech-Wasserpumpenzange (180 mm) 
0030312-0300	x Picard Schlosserhammer (300 g)
361 252 1	x Rennsteig Elektrikermeißel (250 x 10 mm)
16135	x Stabila Wasserwaage Typ 70 Electric (430 mm)
18115	x Stabila Mini-Wasserwaage Pocket Electric (68 mm)
003760	x Wera Joker Doppelmaulschlüssel (10 x 13 mm)
004018	x Wera Zyklus Metal-Knarrensatz 8100 SA 8 28-teilig (1/4")
5003484001	x Wera VDE Wechselklingensatz, 16-teilig, Slim
<b>Zubehör</b>	
00 21 41 LE	Werkzeugkoffer "BIG Twin Move" leer,

Technische Änderungen und Irrtümer vorbehalten