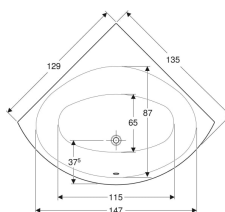
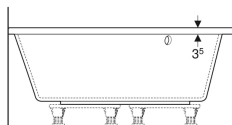
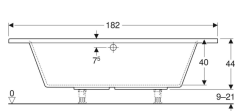


## Geberit Renova Eckbadewanne



Beispielbild



### Verwendungszwecke

- Für private Badezimmer und Hotels
- Zum Einbau mit Badewannenfüßen oder Wannenträgern

- Mittelabgang exzentrisch
- Eckrund
- Ablaufloch  $\varnothing$  52 mm
- Armaturlochbohrung nach EN 232 möglich

### Eigenschaften

- Für zwei Personen geeignet

### Technische Daten

Werkstoff | Sanitäracryl

### Lieferumfang

- Badewanne

Art.-Nr.	Farbe / Oberfläche	L	L2	B	B2	H	Gesamtvolumen	VE1
554.268.01.1	weiß / glänzend	135 cm	115 cm	135 cm	65 cm	43.5 cm	200 l	1 St.



### Zubehör

- Geberit Set Füße und Traversen, mit Wandanker, für Badewanne aus Sanitäracryl
- Geberit Dämmstreifen
- Geberit Acrylpolierset
- Geberit Badewannenablauf mit Drehbetätigung, d52, Länge 26 cm, mit Fertigbauset
- Geberit Badewannenablauf mit Drehbetätigung und Zulauf, d52, Länge 26 cm, mit Fertigbauset
- Geberit Badewannenablauf mit PushControl Druckbetätigung, d52, mit Fertigbauset
- Geberit Badewannenablauf mit PushControl Druckbetätigung, d52, Länge 26 cm, mit Fertigbauset und Anschlussbogen
- Geberit Badewannenablauf mit Drehbetätigung und Zulauf, d52, Länge 73 cm, mit Fertigbauset und Anschlussstutzen
- Geberit Badewannenablauf mit Drehbetätigung und Zulauf, d52, Länge 32 cm, mit Anschlussbogen, Gegenstromprinzip
- Geberit Badewannenablauf mit Drehbetätigung und Zulauf, d52, Länge 28 cm, Gegenstromprinzip
- Geberit Badewannenablauf mit Drehbetätigung und Zulauf, d52, Länge 26 cm
- Geberit Fertigbauset d52, für Badewannenablauf mit Drehbetätigung und Zulauf
- Geberit Badewannenablauf mit Drehbetätigung, d52, Länge 32 cm, mit Anschlussbogen, Gegenstromprinzip
- Geberit Fertigbauset d52, für Badewannenablauf mit Drehbetätigung



- Siehe Übersicht Wannenträger Bade- und Duschwannen im Anhang oder unter [www.geberit.de/unterlagen](http://www.geberit.de/unterlagen)