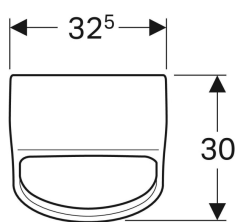
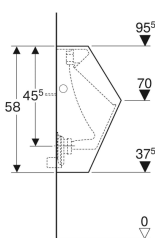
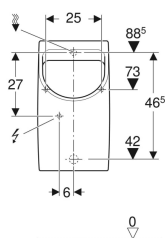


Geberit Renova Plan Urinal Zulauf von hinten, Abgang nach hinten



Beispielbild



Verwendungszwecke

- Zum Betrieb mit automatischer, wassersparender Spülung
- Zum Betrieb mit manueller oder automatischer Spülauslösung
- Für UP-Urinalsteuerungen
- Für UP-Urinalsteuerungen verdeckt
- Für AP-Urinalsteuerungen verdeckt

Eigenschaften

- Wandhängend

Lieferumfang

- Urinalkeramik

- Mit Spülrand
- Geruchsverschluss verdeckt
- Verdeckte Befestigung
- Erfüllt Anforderungen nach EN 13407

Technische Daten

| | |
|----------------------------------|----------------|
| Kleine Spülmenge Einstellbereich | 1 l |
| Werkstoff | Sanitärkeramik |

- Befestigungsmaterial für Urinal

| Art.-Nr. | Farbe / Oberfläche | B | H | T | Zulauf | Abgang | Zielmarkierung | VE1 |
|-----------|--------------------|---------|-------|-------|--------|-------------|----------------|-------|
| 235100000 | weiß | 32.5 cm | 58 cm | 30 cm | hinten | nach hinten | nein | 1 St. |

Zubehör

- Geberit Spülbogenverlängerung mit Manschette
- Geberit Einlaufstutzen für Urinale
- Geberit Urinalgeruchsverschluss Abgang horizontal
- Geberit Urinaltrennwand
- Geberit Ablaufsieb für Renova und Renova Plan Urinale



- Urinalgeruchsverschluss nicht im Lieferumfang enthalten
- Elektroanschluss für Urinalsteuerungen mit Netzbetrieb erforderlich
- Unter www.geberit.de/urinalrechner finden Sie alle relevanten Informationen zur Wirtschaftlichkeit, Ökologie und Kompatibilitäten des verfügbaren Geberit Urinal Sortiments (Steuerungen, Keramiken, Installationselemente)
- Spült mit 0,5l